

KARTA TYGODNIOWA

tydzień nauki: 26

data: 23.03 – 27.03.2020 r.



Wiosno, widzę Cię!

Moje zadania w tym tygodniu:




Dzień tygodnia	Zadania od wychowawcy	Jak oceniam wykonanie zadania? <i>Obok każdego zadania narysuj buźkę.</i>	Jak mogę zaprezentować efekty wychowawcy
PONIEDZIAŁEK	<ul style="list-style-type: none">Obejrzę film https://www.youtube.com/watch?v=Wjo_Q1OYTmYWyrzuję za okno lub wyjdę na spacer i narysuję lub namaluję widok za oknem;Zaplanuję z rodzicami hodowlę jakiejś roślinki w domu lub na zewnątrz.		Zdjęcie pracy plastycznej
WTOREK	<ul style="list-style-type: none">Wykonam doniczkę dla roślinki (z plastikowej butelki, kartonu po mleku, puszki lub innych dostępnych w domu materiałów);Zacznę uczyć się na pamięć wiosennego wierszyka (J. Brzechwa „Przyjście wiosny”).		Zdjęcie doniczki
ŚRODA	<ul style="list-style-type: none">Zagram z rodzicami lub rodzeństwem w grę matematyczną: „Większy, mniejszy lub równy” (potrzebne: dwie kostki, dwie kredki). <i>Gracze rzucają jednocześnie kostkami, dziecko porównuje liczbę kropek i układa pomiędzy nimi z kredek znak < lub > lub = (co najmniej 10 wspólnych rzutów);</i>Zrobię dowolną pracę o tematyce wiosennej z wykorzystaniem strony www.krokotak.com		Zdjęcie pracy plastycznej
CZWARTEK	<ul style="list-style-type: none">Przygotuję instrumenty, które mam w domu (drewniane łyżki, garnek, pudełko) i wezmę udział w zabawie muzycznej: https://www.youtube.com/watch?v=x9F1oqntz_o&fbclid=IwAR3piqSYeB-ExUJB_4RSm2Mr_qFN_D-Rto8b7Q2ymsgjb5RXkqaFpa0B_sPoliczę wszystkie szuflady w moim domu.		Liczba szuflad w moim domu: <input type="text"/>
PIĄTEK	<ul style="list-style-type: none">Wyrecytuję wierszyk;Znajdę w domu 5 przedmiotów, których nazwa zawiera sylabę WA. Narysuję je i spróbuję je podpisać drukowanymi literami (dam do sprawdzenia rodzicowi).		Nagranie wierszyka

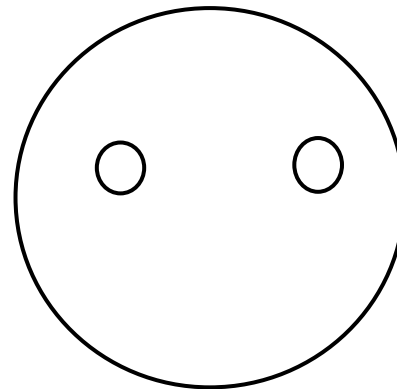
<p>J. ANGIELSKI "FROM MONDAY TO FRIDAY"</p>	<ul style="list-style-type: none"> • Obejrę film prezentujący słownictwo związane z jedzeniem i powtórzę słówka z pomocą tego filmu.(wystarczy pięć minut dziennie) https://www.youtube.com/watch?v=y6MM_21MH08 • Obejrę odcinek bajki o Benie i Holly. https://www.youtube.com/watch?v=GI5Y5mm5FFY <p>Zwrócę uwagę, w jaki sposób Elfy zbierają produkty spożywcze i narysuję to w karcie pracy w odpowiedniej rubryce.</p> <ul style="list-style-type: none"> • Obejrę piosenkę Do you like broccoli? https://www.youtube.com/watch?v=frN3nvIHUK <p>Zwrócę uwagę na konstrukcję Do You like...? oraz odpowiedzi Yes, I do. /No, I don't pojawiające się w piosence.</p>	<p>Zdjęcie karty pracy z j.angielskiego wyślij na adres pani Joanny, nauczycielki języka angielskiego</p>
---	---	---

Moja aktywność własna w tym tygodniu:

Dzień tygodnia	Co sam wymyśliłem i zrobiłem dodatkowo	Efekt
PONIEDZIAŁEK		
WTOREK		
ŚRODA		
CZWARTEK		
PIĄTEK		

Jak minął tydzień w domu... ?

Sam organizuję sobie czas	
Jestem miły dla innych	
Stosuję zwroty grzecznościowe: proszę, przepraszam, dziękuję	
Wypełniam domowy obowiązek <i>jaki?</i>	



Moje notatki:

.....

.....

.....






W tym tygodniu czytałem z rodzicami/rodzeństwem książkę:

(tytuł).....

(autor).....

Kwiatki czytelnicze:

Za każde 5 minut samodzielnego, głośnego czytania wybranego tekstu danego dnia, możesz pokolorować jeden płatek kwiatka (najdzielniejsi mogą samodzielnie czytać 25 minut dziennie).

poniedziałek	wtorek	środa	czwartek	piątek
				

Dobre rady:

- Przygotuj teczkę, do której będziesz w czasie nauki w domu odkładał karty pracy, rysunki z wykonanymi zadaniami.
- Pamiętaj, żeby każdą kartę pracy podpisać imieniem i nazwiskiem i umieścić na niej datę wykonania.
- Zachowuj porządek i wszystkie karty pracy odkładaj do teczki od razu po wykonaniu zadania.